

集团账号 产品文档



腾讯云TCE

文档目录

操作指南

集团账号

操作指南

集团账号

最近更新时间: 2025-03-11 17:03:00

新建集团组织

需联系运营端管理员协助帮忙创建集团组织以及在组织里添加成员。

查看集团账号基本信息


管理成员登录到【租户端】之后，可查看集团账号的基本信息。

集团账号管理

- 基本信息
- 部门管理

基本信息

集团账号管理信息

集团组织名称	org-test
集团组织ID	6
集团组织管理账号名称	j- 
集团组织管理账号ID	100004603416
集团组织创建时间	2023-02-16 15:43:57

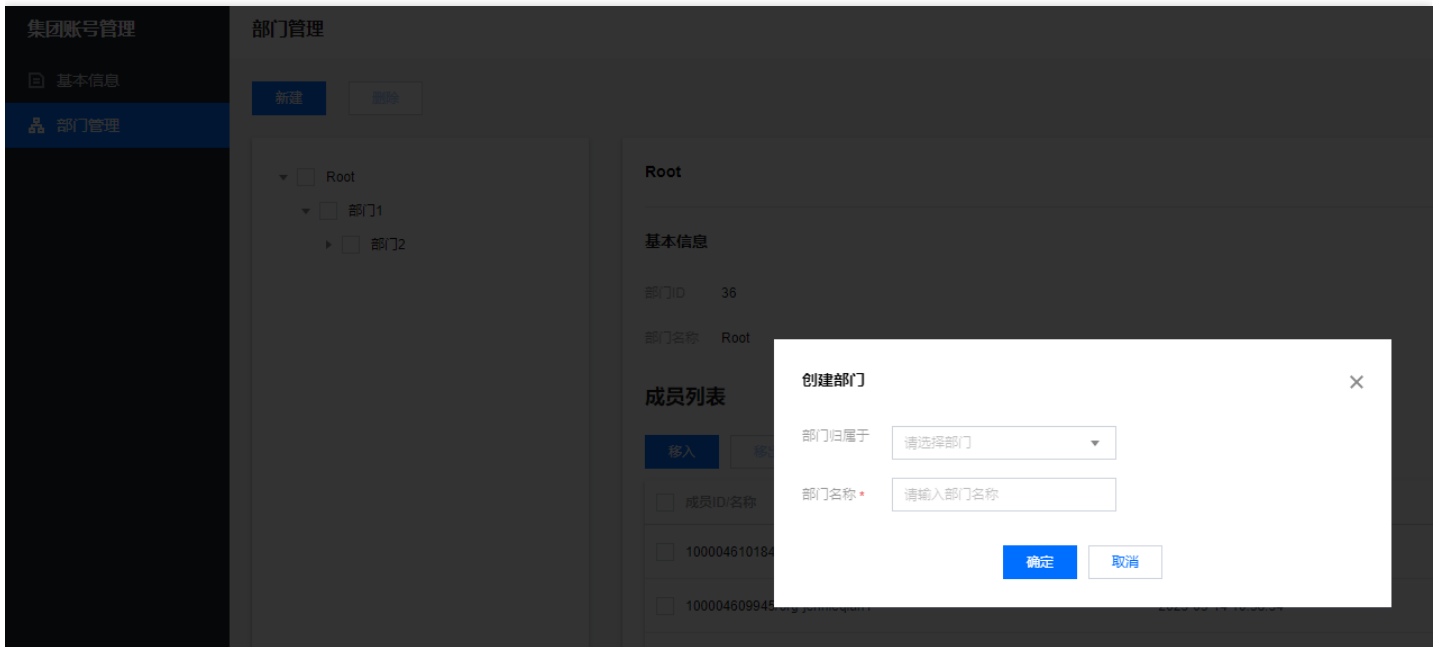
部门管理

新建部门

管理账号登录到租户端之后，可在【集团账号管理】-【部门管理】下，新建部门。



新建部门时，需选择部门归属，目前最多支持新建5级架构(从Root节点开始算)。

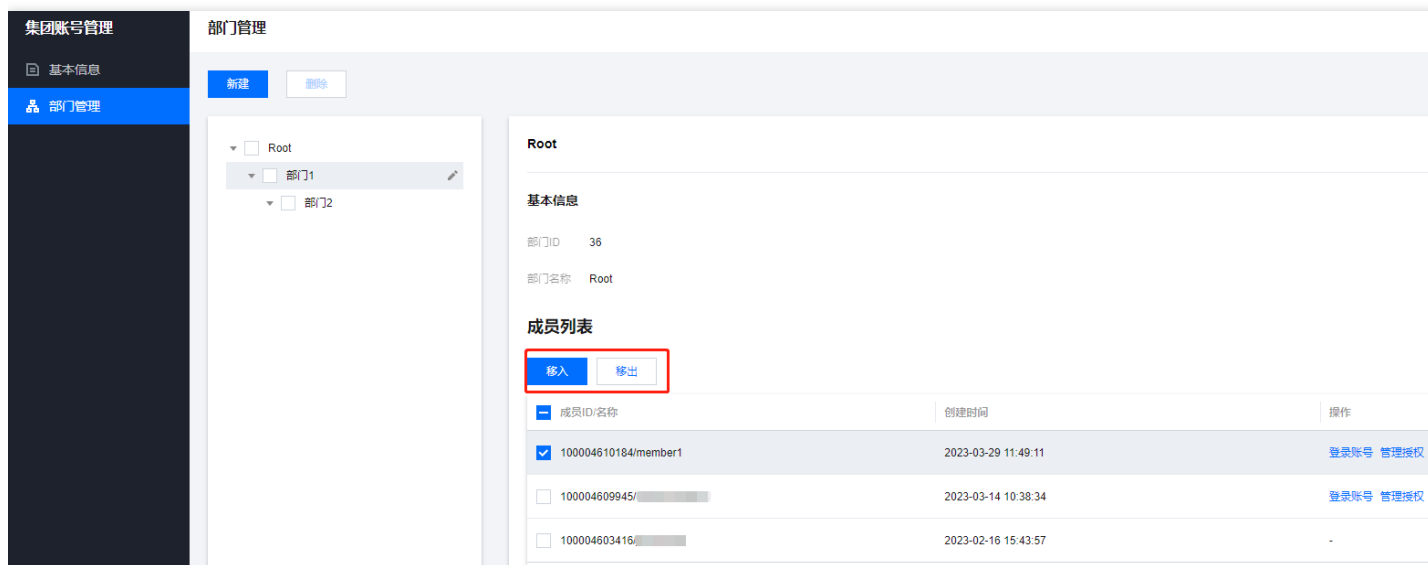


可编辑已存在的部门的名称。



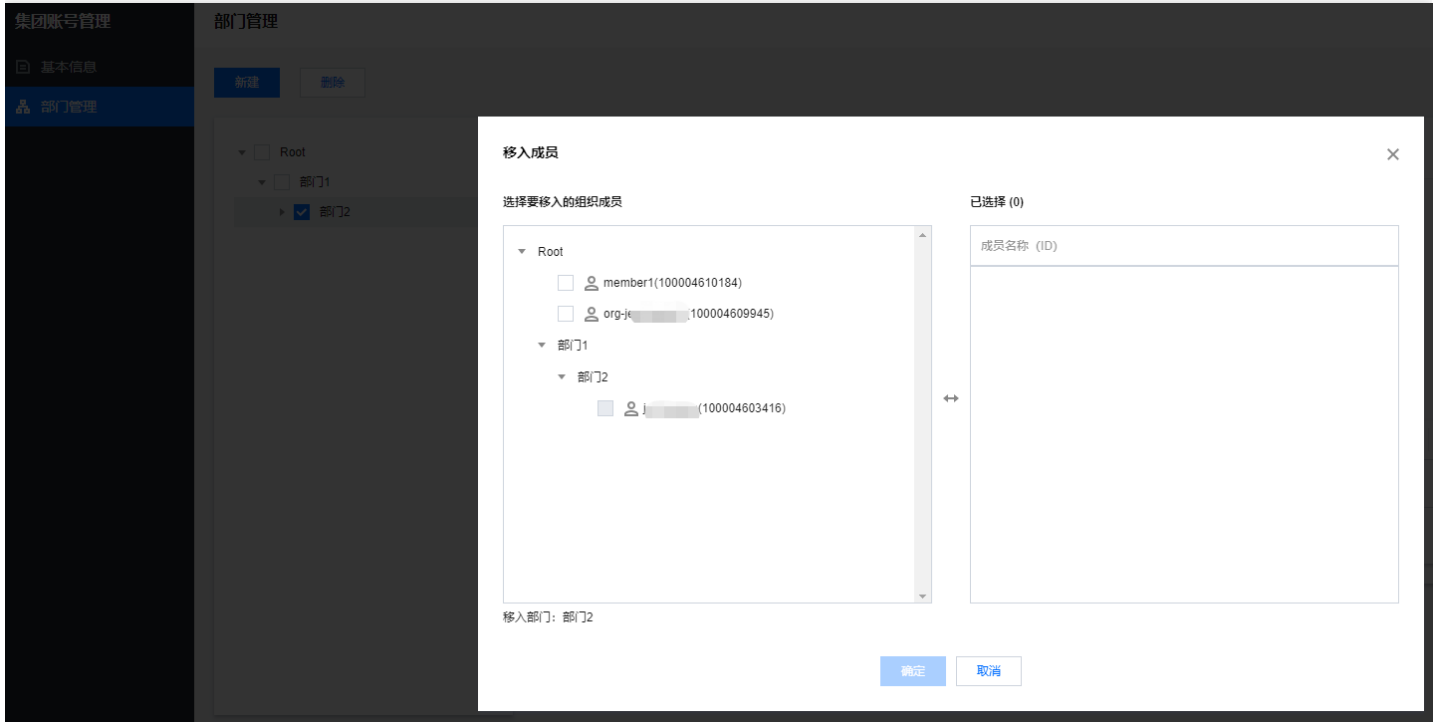
移入/移出成员

在运营端新建的成员默认都归属到Root节点下，管理成员可在可在【集团账号管理】-【部门管理】下，将成员从一个部门移入到另一个部门。



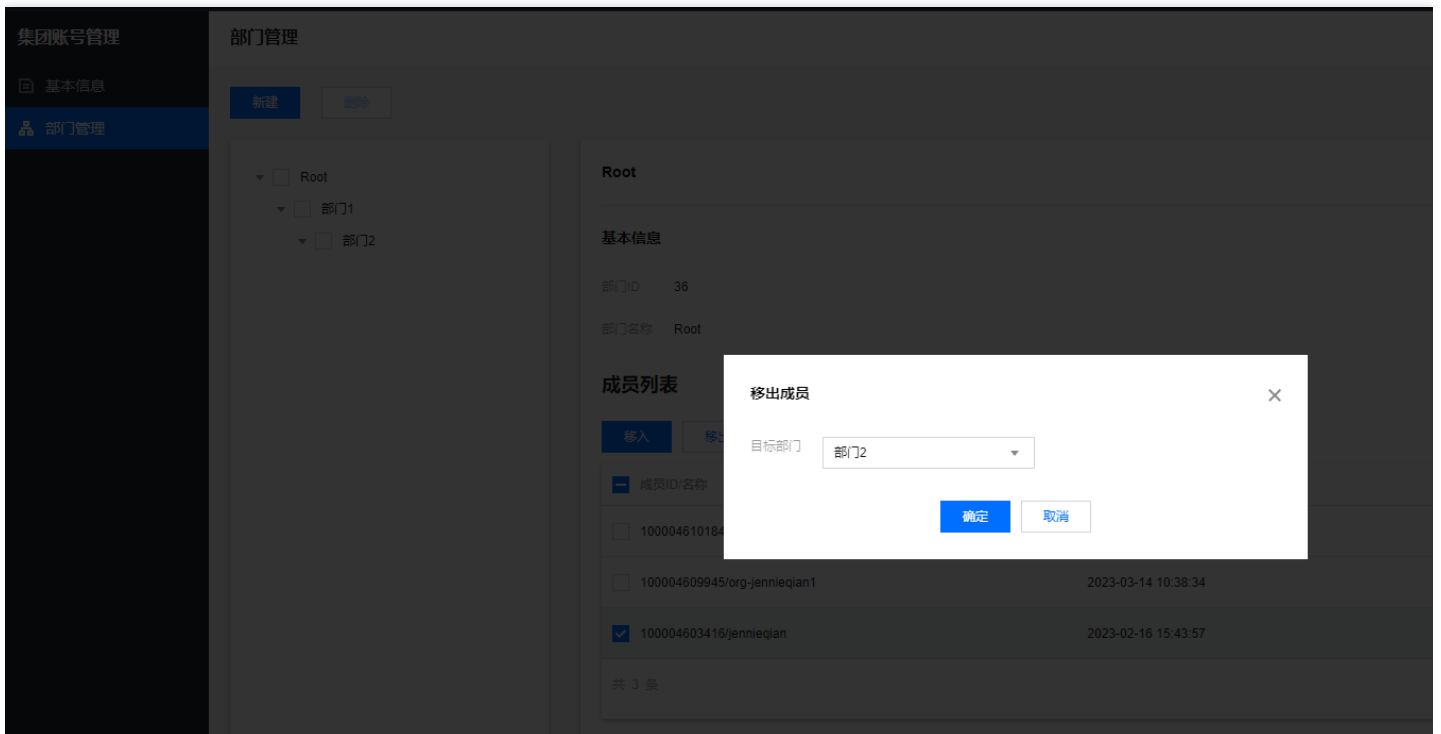
移入成员

选中左侧的某个部门1，再点击移入，可选择将其他部门的指定成员移入到部门1里。



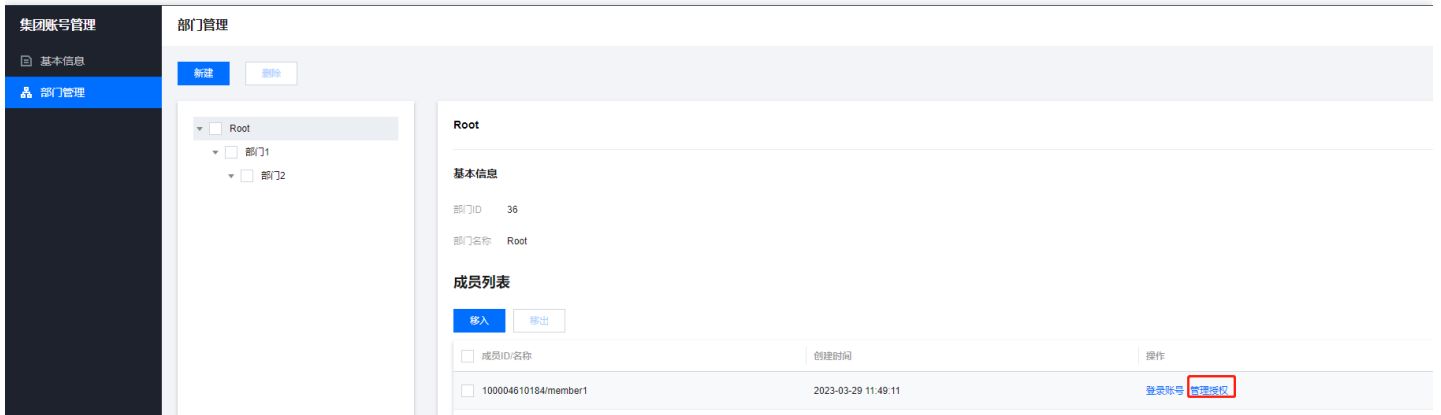
移出成员

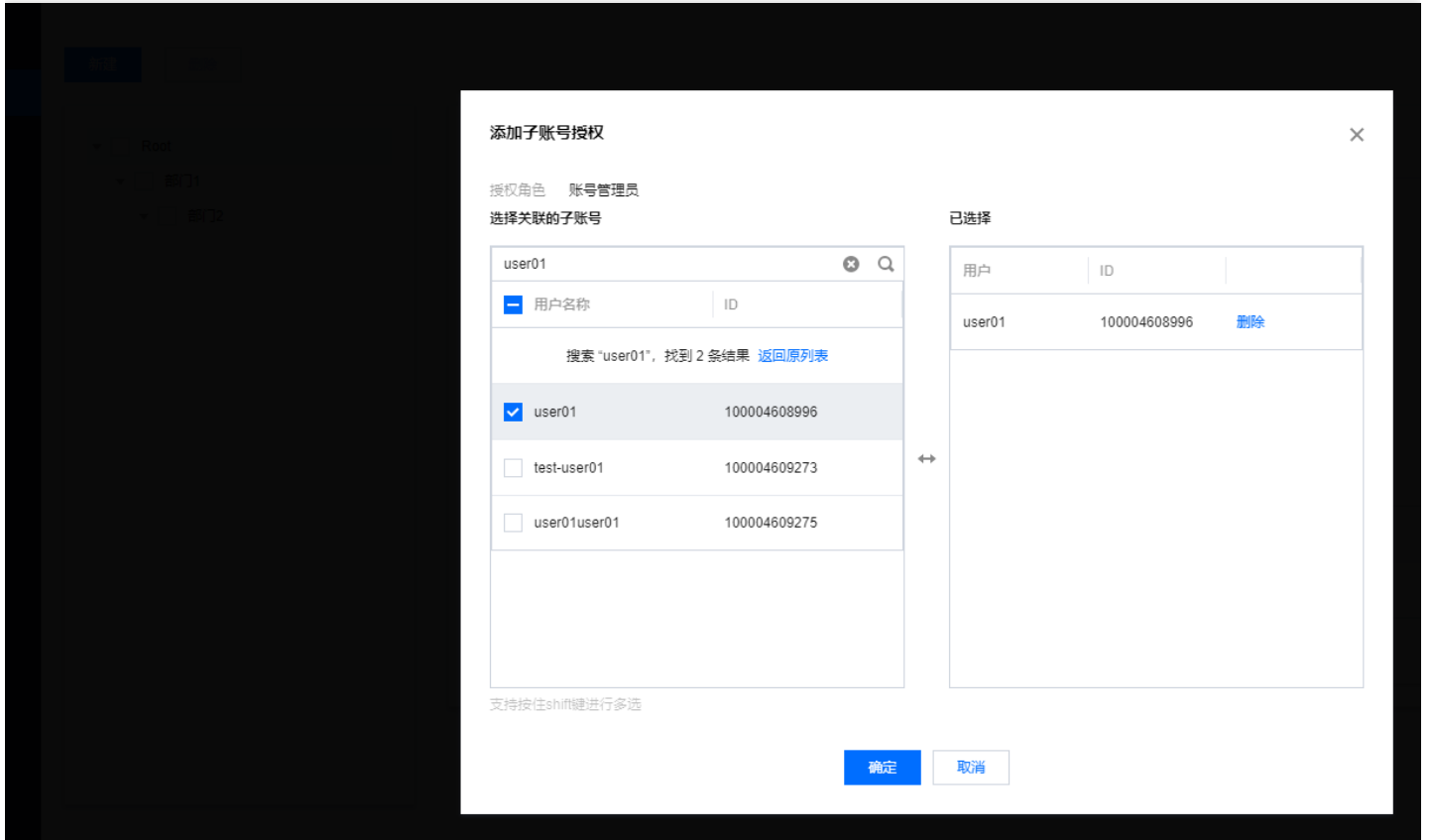
在成员列表里选中成员，点击移出，可将选中的成员移出到指定部门下。



管理授权

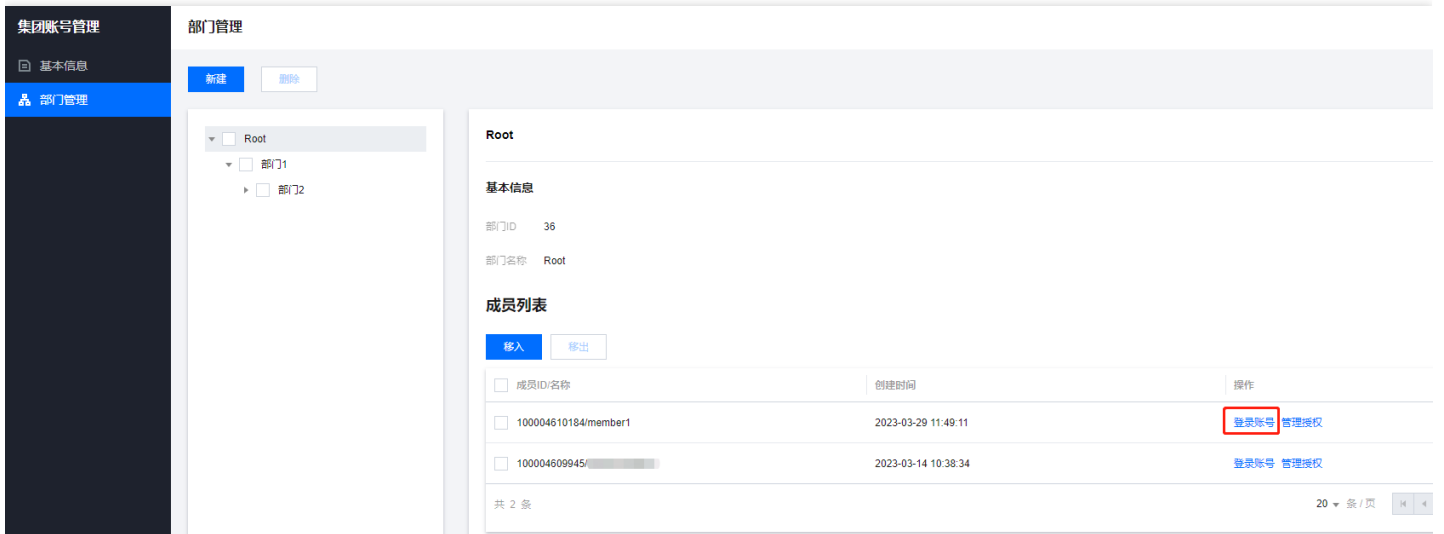
管理成员登录到租户端之后，可授权指定的子用户user01访问指定的成员租户member1，授权之后，子用户user01登录到控制台时，可以管理员身份去访问成员租户member1的控制台。





切换登录到租户成员控制台

以子用户user01登录到控制台之后，在【集团账号】-【部门管理】-【成员列表】的操作列点登录账号，则可以切换登录到成员租户member1的控制台里，切换成功之后，user01可以管理员身份访问member1下的所有资源。



The screenshot displays the '集团账号管理' (Group Account Management) interface. The left sidebar contains '集团账号管理' and '部门管理' (Department Management). The main area shows a tree view of departments: 'Root', '部门1', and '部门2'. A modal window titled '登录账号' (Login Account) is open, showing details for a member account named 'member1(100004610184)'. The modal includes a table for '授权身份' (Authorized Roles) with the following data:

授权身份	操作
账号管理员	登录成员账号

The '登录成员账号' button is highlighted with a red box. The modal also shows a '成员列表' (Member List) table in the background with columns for '成员ID/名称' and '操作'.